

# ZÁVĚREČNÝ ÚČET OBCE ZAŠOVÁ ZA ROK 2018

Obec Zašová, Zašová 36, 756 51 Zašová, IČ: 00304476

www.zasova.cz



Rozpočet obce Zašová na rok 2018 byl schválen Zastupitelstvem obce Zašová 12. 12. 2017.

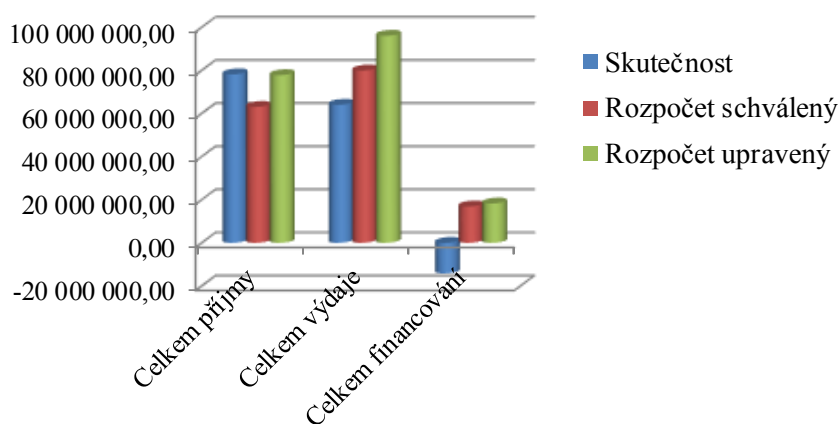
Celkový objem příjmů se předpokládal ve výši 63 070 000,- Kč, výdajů ve výši 79 930 500,- Kč, financování ve výši 16 860 500,- Kč.

V průběhu roku bylo příslušnými orgány obce Zašová provedeno 23 rozpočtových opatření, rozpočet obce po provedených opatřeních předpokládal příjmy ve výši 77 794 478,40 Kč, výdaje ve výši 96 049 978,40 Kč, financování 18 255 500,- Kč. Rozpočtovaný schodek byl zajištěn přebytkem finančních prostředků z minulých let.

## Rozpočtové hospodaření dle tříd za rok 2018 po konsolidaci

Třída	Skutečnost	Rozpočet	
		schválený	upravený
1 - daňové příjmy	45 209 421,32	43 311 000,00	45 151 230,00
2 - nedaňové příjmy	18 607 882,39	17 089 873,00	18 297 087,00
3 - kapitálové příjmy	242 031,00	50 000,00	50 000,00
4 - přijaté transfery	14 127 765,99	2 619 127,00	14 296 161,40
<b>Celkem příjmy</b>	<b>78 187 100,70</b>	<b>63 070 000,00</b>	<b>77 794 478,40</b>
5 - běžné výdaje	44 952 995,27	45 000 500,00	52 868 275,40
6 - kapitálové výdaje	19 080 452,95	34 930 000,00	43 181 703,00
<b>Celkem výdaje</b>	<b>64 033 448,22</b>	<b>79 930 500,00</b>	<b>96 049 978,40</b>
8 - financování	-14 153 652,48	16 860 500,00	18 255 500,00
<b>Celkem financování</b>	<b>-14 153 652,48</b>	<b>16 860 500,00</b>	<b>18 255 500,00</b>

## Plnění rozpočtu příjmů a výdajů za rok 2018



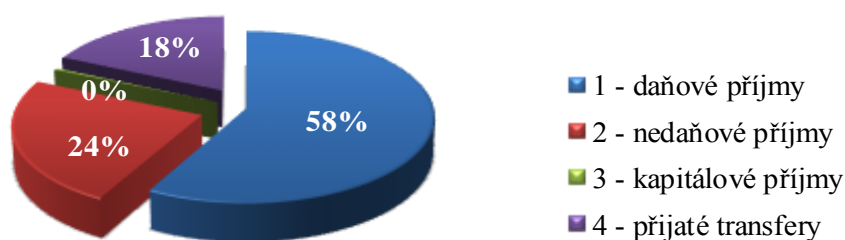
## Plnění rozpočtu příjmů

V roce 2018 došlo k naplnění všech druhů příjmů kromě přijatých transferů, kdy jsme dotaci na revitalizaci zeleně parčíku u památníku padlých ve Veselé obdrželi až v roce 2019.

Plnění schváleného rozpočtu příjmů v roce 2018 v tis. Kč

Třída	Skutečnost	% plnění	Rozpočet	
			schválený	upravený
1 - daňové příjmy	45 209	100	43 311	45 151
2 - nedaňové příjmy	18 608	102	17 090	18 297
3 - kapitálové příjmy	242	484	50	50
4 - přijaté transfery	14 128	99	2 619	14 296
<b>Celkem příjmy</b>	<b>78 187</b>	<b>110</b>	<b>63 070</b>	<b>77 794</b>

Podíl příjmů za rok 2018 na celkových příjmech  
v %



Podrobné plnění rozpočtu příjmů za rok 2018 dle funkčního a druhového členění, organizace a účelového znaku je nedílnou přílohou tohoto závěrečného účtu a je zveřejněno na elektronické úřední desce.

### Plnění daňových příjmů – výnosy daní

Od 1.1.2018 došlo ke změně zákona č. 243/2000 o rozpočtovém určení daní. Zvýšil se podíl z celostátního hrubého výnosu daně z přidané hodnoty. Podíl se navýšil z 21,4 % na 23,58 % a zároveň se navýšila váha kritéria počtu dětí a žáků ze 7 % na 9 %, což znamená vyšší daňové příjmy pro obce zřizující mateřskou nebo základní školu. Na zvýšení daňových příjmů v roce 2018 měl také vliv pozitivní ekonomický vývoj, který byl doprovázen vysokou mírou zaměstnanosti, rostoucími mzdami a platy. Výši inkasa rovněž ovlivňovaly legislativní opatření, která byla zavedena v předchozích letech (např. postupný náběh evidence tržeb či zavedení kontrolního hlášení u daně z přidané hodnoty atd.). Největší růst zaznamenala daň z příjmů fyzických osob ze závislé činnosti (1,353 mil Kč) a DPH (3,451 mil. Kč).

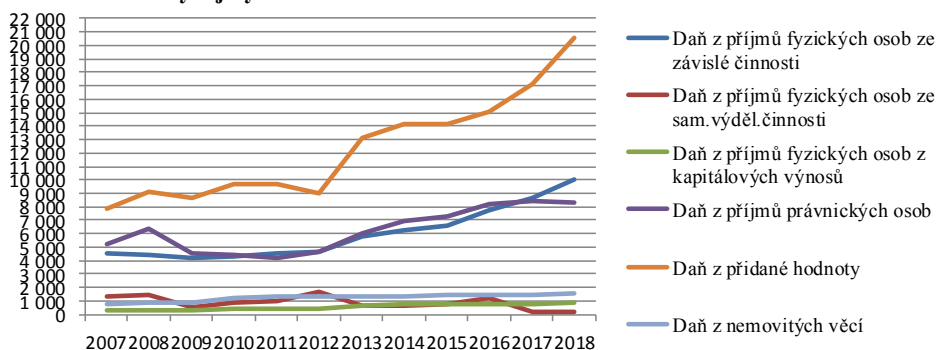
V tabulce níže jsou pro srovnání uvedeny výnosy daní od roku 2007. Výrazný nárůst v roce 2013 hlavně u daně z přidané hodnoty, daně z příjmů právnických osob a daně z příjmů fyzických osob ze závislé činnosti byl zapříčiněn reformou zákona č. 243/2000 o rozpočtovém určení daní. Zvýšily se podíly obcí na celostátním hrubém výnosu daní a změnil se způsob výpočtu procenta, jakým se obce

podílejí na procentní části celostátního hrubého výnosu daní. V tomto výpočtu byl také zohledněn počet dětí navštěvující mateřskou školku a žáků navštěvujících základní školu zřizovanou obcí, což mělo za následek snížení příspěvku na výkon státní správy a zrušení příspěvku od jiných obcí na úhradu provozních výdajů v případě přijetí dětí z těchto obcí do školy.

Vývoj výnosu daní za rok 2007 - 2017 v tis. Kč

Výnosy daní	2007	2008	2009	2010	2011	2012	2013	2014	2015	2016	2017	2018
Daň z příjmů fyzických osob ze závislé činnosti	4 555	4 370	4 141	4 262	4 566	4 654	5 743	6 251	6 630	7 700	8 709	10 062
Daň z příjmů fyzických osob ze sam.výděl.činnosti	1 345	1 422	534	902	973	1 629	609	682	733	1 205	227	230
Daň z příjmů fyzických osob z kapitálových výnosů	294	366	364	368	402	480	628	727	785	795	792	909
Daň z příjmů právnických osob	5 210	6 348	4 506	4 482	4 163	4 693	6 045	6 960	7 302	8 211	8 430	8 352
Daň z příjmů právnických osob za obce	2 763	1 185	517	548	1 020	1 487	1 327	1 523	2 848	1 770	2 099	1 840
Daň z přidané hodnoty	7 892	9 089	8 701	9 663	9 708	8 972	13 115	14 127	14 188	15 053	17 087	20 538
Daň z nemovitých věcí	789	827	867	1 273	1 315	1 369	1 340	1 359	1 434	1 459	1 486	1 555
<b>Celkem</b>	<b>22 848</b>	<b>23 607</b>	<b>19 630</b>	<b>21 498</b>	<b>22 147</b>	<b>23 284</b>	<b>28 807</b>	<b>31 629</b>	<b>33 920</b>	<b>36 193</b>	<b>38 830</b>	<b>43 486</b>

Vývoj výnosu daní za rok 2007 - 2018 v tis. Kč



### Plnění daňových příjmů – odvody z loterií a jiných podobných her

Příjmem rozpočtu obce je dále 30 % odvodu z ostatních loterií a jiných podobných her, u kterého se podíl obce stanovuje dle pravidel rozpočtového určení daní. **Celkový výnos** podílu obce na odvodu z provozování loterií a jiných podobných her byl v roce 2018 ve výši **239 754,87 Kč**. Přestože loterijní zákon nestanovuje způsob a formu použití výnosu z provozování loterií, obec Zašová celý výnos využila na podporu činnosti místních spolků a organizací, které se zabývají sportovními, kulturními nebo sociálními činnostmi.

## Přijaté transfery (dotace)

### Přijaté dotace v roce 2018 podle poskytovatelů

Přijaté dotace v roce 2018 podle poskytovatelů	Skutečnost	Rozpočet	
		schválený	upravený
Dotace státního rozpočtu celkem	2 894 555,00	1 608 200,00	2 894 555,00
Dotace Zlínského kraje celkem	418 985,00	0,00	418 985,00
Zdroje EU a národní zdroje celkem	2 540 513,26	918 621,00	2 540 513,60
<b>Přijaté dotace celkem</b>	<b>5 854 053,26</b>	<b>2 526 821,00</b>	<b>5 854 053,60</b>

### Přijaté dotace podléhající finančnímu vypořádání

Přijaté dotace jsou členěny podle poskytovatelů dotací. Poskytnuté dotace z prostředků Zlínského kraje a prostředků státního rozpočtu podléhají finančnímu vypořádání za rok 2018. Výjimkou je příspěvek na výkon státní správy ve výši 1 608 200,- Kč. Tyto poskytnuté finanční prostředky finančnímu vypořádání nepodléhají.

### Přijaté dotace v roce 2018 podléhající finančnímu vypořádání v Kč

Přijaté dotace v roce 2018 podléhající finančnímu vypořádání v Kč	Účelový znak	Rozpočet	Skutečnost	Čerpání dotace	Vratka
<b>Dotace státního rozpočtu</b>					
Dotace na volbu prezidenta	98008	78 000,00	78 000,00	78 000,00	0,00
Dotace na volby do ZO a Senátu	98187	135 000,00	135 000,00	100 453,00	34 547,00
Dotace na výdaje jednotek SDH	14004	89 130,00	89 130,00	89 130,00	0,00
Dotace vítězné obci v soutěži "Obec přátelská rodině a seniorům"	13005	700 000,00	700 000,00	700 000,00	0,00
<b>Dotace Zlínského kraje</b>					
Podpora nákupu prostředků na hubení a monitoring lýkožrouta	70	46 500,00	46 500,00	46 500,00	0,00
Vnášení stanovištně vhodných dřevin a zřizování oplocenek a oplůtků	70	16 107,00	16 107,00	16 107,00	0,00
Vánoční koncert Zašovského chrámového sboru	90	19 670,00	19 670,00	19 670,00	0,00

### Finanční vypořádání se státním rozpočtem

Z prostředků státního rozpočtu obec Zašová obdržela 1 002 130,- Kč. Po provedeném finančním vypořádání byla vyčíslena vratka do státního rozpočtu za volby do ZO a Senátu ve výši 34 547,- Kč.

### Finanční vypořádání se Zlínským krajem

V roce 2018 obdržela obec Zašová z veřejných z prostředků Zlínského kraje transfery v celkovém objemu 82 277,- Kč. Všechny dotace byly vypořádány a bylo doloženo účelové čerpání ve výši 82 277,- Kč.

### Přijaté dotace podléhající individuálnímu vypořádání v rámci realizovaných projektů

Přijaté dotace na spolufinancování projektů, podpořené zdroji národními a zdroji Evropské unie jsou v režimu individuálního vypořádání podle podmínek jednotlivých projektů.

**Přijaté dotace v roce 2018 podléhající individuálnímu finančnímu vypořádání v Kč**

<b>Přijaté dotace v roce 2018 podléhající individuálnímu finančnímu vypořádání v Kč</b>	<b>Účelový znak</b>	<b>Rozpočet</b>	<b>Skutečnost</b>
<b>Zdroje EU a národní zdroje</b>			
OP Z - Strategické řízení - SR	104113013	74 440,00	74 440,24
OP Z - Strategické řízení - EU	104513013	632 742,00	632 742,00
Aktivní politika zaměstnanosti - VPP	13101	306 682,00	306 682,00
OP Z - Veřejně prospěšné práce - SR	104113013	30 011,00	30 010,74
OP Z - Veřejně prospěšné práce - EU	104513013	140 311,00	140 311,26
Hospodaření v lesích - MZE	29014	223 600,00	223 600,00
Restaurování kapličky v klášterní zahradě - MZE	29027	284 847,00	284 847,00
Rekonstrukce hasičské zbrojnice Veselá - MZE	29027	533 335,00	533 335,00
B.j. 12 PB - KoDuS - MMR	17978	7 200 000,00	7 200 000,00
Areál kláštera - kanalizace pro odvod srážkových vod do retenční nádrže s přepadem do stávající vodní nádrže - MŽP	15974	1 481 957,82	1 481 957,82
Revitalizace zeleně parčíku u památníku padlých ve Veselé - SFŽP	106590002	168 689,00	0,00
Naučná stezka Zašová - SZIF - národní zdroje	130589509	177 013,00	177 013,00
Naučná stezka Zašová - SZIF - EU	130589510	173 507,00	173 507,00
Dotace pro MŠ Zašová - rovný přístup ke vzdělávání - MŠMT - SR	103133063	26 462,16	26 462,16
Dotace pro MŠ Zašová - rovný přístup ke vzdělávání - MŠMT - EU	103533063	149 952,24	149 952,24
<b>Přijaté dotace celkem</b>		<b>11 603 549,22</b>	<b>11 434 860,46</b>

**Plnění rozpočtu výdajů**

**Plnění rozpočtu výdajů – členění podle druhu**

Proti upravenému rozpočtu roku 2018 byly výdaje čerpány na 67 %, z toho z běžných výdajů bylo vyčerpáno 85 % a z kapitálových výdajů 44 %.

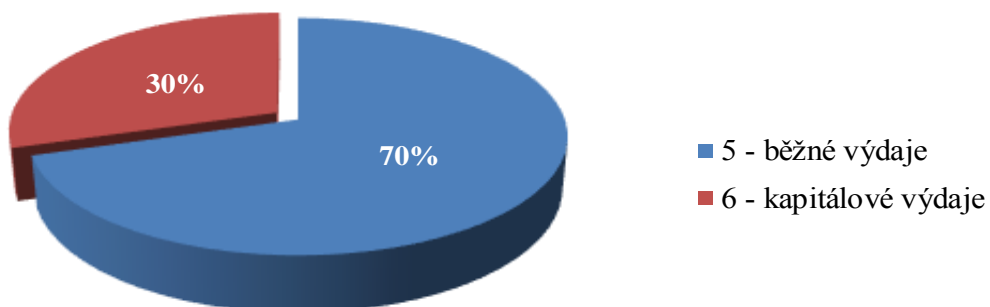
V roce 2018 se uskutečnily tyto významnější investiční akce:

- KoDuS – 8 490 241,- Kč
- Rekonstrukce MK Veselá - Ráj – 1 874 887,- Kč
- Klášter – kanalizace pro odvod srážkových vod do retenční nádrže s přepadem do stávající vodní nádrže – 1 759 160,- Kč
- Rekonstrukce střešních oken v bytech nad MŠ – 680 287,- Kč
- Dětské hřiště u bytovek – 516 820,- Kč
- Restaurování kapličky v klášterní zahradě – 411 400,- Kč
- Beach aréna – 477 415,- Kč
- Úprava prostranství před OÚ a DS 246 101,- Kč
- Rekonstrukce sociálního zařízení v knihovně Veselá – 144 772,- Kč
- PD na rekuperaci v ZŠ – 84 700,- Kč
- Elektromobil Nissan Leaf – 716 499,- Kč
- Odkup zůstatkové hodnoty investovaných prostředků v KD Veselá – 286 304,- Kč
- PD na rekonstrukci chodníků u silnice III. třídy – 478 963,- Kč
- Rekonstrukce hasičské zbrojnice Veselá 1 080 669,- Kč
- Revitalizace parčíku u památníku padlých ve Veselé 249 240,- Kč

### Plnění rozpočtu výdajů v roce 2018 v tis. Kč dle druhového třídění

Třída	Plnění rozpočtu 2018	% plnění	Rozpočet	
			schválený	upravený
5 - běžné výdaje	44 953	85,0	45 001	52 868
6 - kapitálové výdaje	19 080	44,2	34 930	43 182
<b>Výdaje celkem</b>	<b>64 033</b>	<b>66,7</b>	<b>79 931</b>	<b>96 050</b>

### Podíl výdajů za rok 2018 na celkových výdajích v %



## Plnění rozpočtu výdajů – členění podle odvětví (paragrafů)

Plnění rozpočtu podle paragrafů rozpočtové skladby vyjadřuje alokaci veřejných prostředků do jednotlivých sfér hospodářství.

### Plnění rozpočtu výdajů za rok 2018 v tis. Kč dle funkčního členění

Funkční členění Par	Výdaje	Plnění rozpočtu 2018	% plnění	Rozpočet	
				schválený	upravený
1014	Ozdr.hosp.zvířat,zvláštní veterinární péče	18	90	10	20
1031	Pěstební činnost	3 507	92	2 500	3 806
<b>10</b>	<b>Zemědělství, lesní hospodářství a rybnářství</b>	<b>3 525</b>	<b>92</b>	<b>2 510</b>	<b>3 826</b>
2115	Úspora energie a obnovitelné zdroje	12	92	10	13
<b>21</b>	<b>Průmysl, stavebnictví, obchod a služby</b>	<b>12</b>	<b>92</b>	<b>10</b>	<b>13</b>
2212	Silnice	3 586	58	6 151	6 151
2219	Ostatní záležitosti pozemních komunikací	917	26	3 324	3 585
2221	Provoz veřejné silniční dopravy	300	99	303	303
<b>22</b>	<b>Doprava</b>	<b>4 803</b>	<b>48</b>	<b>9 778</b>	<b>10 039</b>
2310	Pitná voda	174	17	1 054	1 054
2321	Odvádění a čištění odpadních vod	389	29	346	1 346
<b>23</b>	<b>Vodní hospodářství</b>	<b>563</b>	<b>23</b>	<b>1 400</b>	<b>2 400</b>
2419	Ostatní záležitosti spojů	73	28	259	259
<b>24</b>	<b>Spoje</b>	<b>73</b>	<b>28</b>	<b>259</b>	<b>259</b>
3111	Předškolní zařízení	1 426	93	1 350	1 526
3113	Základní školy	3 630	50	7 270	7 270
3231	Základní umělecké školy	141	100	141	141
<b>31 a 32</b>	<b>Vzdělávání a školské služby</b>	<b>5 197</b>	<b>58</b>	<b>8 761</b>	<b>8 937</b>
3314	Činnosti knihovnické	286	66	431	431
3319	Ostatní záležitosti kultury	623	59	653	1 056
3341	Rozhlas a televize	51	64	80	80
3349	Ostatní záležitosti sdělovacích prostředků	173	99	150	175
3392	Zájmová činnost v kultuře	6 692	84	7 163	7 970
3399	Ostatní záležitosti kultury, církví a sdělovacích prostředků	244	58	221	421
<b>33</b>	<b>Kultura, církve a sdělovací prostředky</b>	<b>8 069</b>	<b>80</b>	<b>8 698</b>	<b>10 133</b>
3412	Sportovní zařízení v majetku obce	630	55	571	1 152
3419	Ostatní tělovýchovná činnost	2 791	99	2 863	2 814
3421	Využití volného času dětí a mládeže	527	98	540	540
3429	Ostatní zájmová činnost a rekreace	617	64	3 615	961
<b>34</b>	<b>Tělovýchova a zájmová činnost</b>	<b>4 565</b>	<b>84</b>	<b>7 589</b>	<b>5 467</b>
3519	Ostatní ambulantní péče	124	59	210	210
<b>35</b>	<b>Zdravotnictví</b>	<b>124</b>	<b>59</b>	<b>210</b>	<b>210</b>
3612	Bytové hospodářství	9 543	52	10 931	18 221
3613	Nebytové hospodářství	250	49	507	507
3631	Veřejné osvětlení	728	67	1 086	1 086
3632	Pohřebnictví	295	90	265	327
3639	Komunální služby a územní rozvoj	6 716	52	9 914	12 971
<b>36</b>	<b>Bydlení, komunální služby a územní rozvoj</b>	<b>17 532</b>	<b>53</b>	<b>22 703</b>	<b>33 112</b>

Funkční členění Par	Výdaje	Plnění rozpočtu 2018	% plnění	Rozpočet	
				schválený	upravený
3722	Sběr a svoz komunálních odpadů	1 350	100	1 350	1 350
3725	Využívání a zneškodňování kom.odpadů	734	98	650	750
3726	Využívání a zneškodňování ostatních odpadů	590	87	680	680
3742	Chráněné části přírody	0	0	50	50
3743	Rekultivace půdy	30	57	53	53
3745	Péče o vzhled obcí a veřejnou zeleň	1 014	98	733	1 033
<b>37</b>	<b>Ochrana životního prostředí</b>	<b>3 718</b>	<b>95</b>	<b>3 516</b>	<b>3 916</b>
4359	Ostatní služby a činnosti v oblasti soc.péče	1 129	89	277	1 265
4399	Ostatní záležitosti sociálních věcí	168	91	184	184
<b>43</b>	<b>Sociální služby</b>	<b>1 297</b>	<b>181</b>	<b>461</b>	<b>1 449</b>
5212	Ochrana obyvatelstva	1	20	5	5
<b>52</b>	<b>Civilní připravenost na krizové stavy</b>	<b>1</b>	<b>20</b>	<b>5</b>	<b>5</b>
5512	Požární ochrana - dobrovolná část	1 883	100	1 170	1 886
<b>55</b>	<b>Požární ochrana a integrovaný záchranný systém</b>	<b>1 883</b>	<b>100</b>	<b>1 170</b>	<b>1 886</b>
6112	Zastupitelstva obcí	2 525	90	2 794	2 794
6115	Volby do zastupitelstev obcí a Senátu	100	74	0	135
6118	Volba prezidenta republiky	89	100	0	89
6171	Činnost místní správy	5 862	86	7 361	6 805
<b>61</b>	<b>Státní moc, státní správa, územní samospráva a politické strany</b>	<b>8 576</b>	<b>87</b>	<b>10 155</b>	<b>9 823</b>
6223	Mezinárodní spolupráce	0	0	60	0
<b>62</b>	<b>Jiné veřejné služby a činnost</b>	<b>0</b>	<b>0</b>	<b>60</b>	<b>0</b>
6310	Obecné příjmy a výdaje z finančních operací	396	98	367	404
6320	Pojištění funkčně nespecifikované	207	90	230	230
6399	Ostatní finanční operace	3 275	90	3 600	3 620
<b>63</b>	<b>Finanční operace</b>	<b>3 878</b>	<b>91</b>	<b>4 197</b>	<b>4 254</b>
6402	Finanční vypořádání minulých let	0	0	1	1
6409	Ostatní činnosti jinde nezařazené	220	69	248	320
<b>64</b>	<b>Ostatní činnosti</b>	<b>220</b>	<b>69</b>	<b>249</b>	<b>321</b>
	<b>Výdaje celkem</b>	<b>64 033</b>	<b>67</b>	<b>79 931</b>	<b>96 050</b>

Podrobné plnění rozpočtu výdajů za rok 2018 dle funkčního a druhového členění, organizace a účelového znaku je nedílnou přílohou tohoto závěrečného účtu a je zveřejněno na elektronické úřední desce.



## Financování

Obec Zašová splácela v roce 2018 dva investiční úvěry. Úvěr na stavbu Kulturního a informačního centra Zašová, jehož rámec byl nastaven na 40 mil. Kč, byl nedočerpan ve výši 1 446 409,31 Kč a tato částka bude odečtena od posledních splátek v roce 2021. Zůstatek nesplaceného úvěru k 31.12.2018 činil 13 553 570,69 Kč. Úvěr na stavbu bytů na MŠ Zašová byl splacen v únoru 2018.

### Plnění rozpočtu financování v roce 2018 v tis. Kč

Druhové třídění Pol	Financování	Plnění rozpočtu 2018	% plnění	Rozpočet	
				schválený	upravený
8115	Změna stavu krátkodobých prostředků na bankovních účtech	-8 987	-38,5	21 938	23 333
8124	Uhrazené splátky dlouhodobých přijatých půjčených prostředků - úvěr na KIC	-5 000	100,0	-5 000	-5 000
8124	Uhrazené splátky dlouhodobých přijatých půjčených prostředků - úvěr na byty nad MŠ	-77	100,0	-77	-77
8901	Oper. z peněž. účtů org. nemaj. char. příj. a výd. vl. sekt. (DPH z přenesené daňové povinnosti)	-89	0,0	0	0
	<b>Financování celkem</b>	<b>-14 153</b>	<b>-77,5</b>	<b>16 861</b>	<b>18 256</b>

Podrobné plnění rozpočtu financování za rok 2018 dle druhového členění je nedílnou přílohou tohoto závěrečného účtu a je zveřejněno na elektronické úřední desce.

## Výsledek hospodaření

### Výsledek hospodaření za rok 2017 a 2018 v Kč

Výkaz zisku a ztráty	rok 2017	2018
<b>Náklady</b>		
- náklady z činnosti	35 185 537,36	41 276 203,54
- finanční náklady	334 184,21	357 208,16
- náklady na transfery	7 359 952,15	7 720 351,15
- daň z příjmů právnických osob	2 099 470,00	1 840 230,00
<b>Náklady celkem</b>	<b>44 979 143,72</b>	<b>51 193 992,85</b>
<b>Výnosy</b>		
- výnosy z činnosti	18 382 911,07	17 682 540,59
- finanční výnosy	4 781,14	4 569,27
- výnosy z transferů	7 837 981,25	8 390 356,81
- výnosy ze sdílených daní a poplatků	39 042 752,75	43 726 312,92
<b>Výnosy celkem</b>	<b>65 268 426,21</b>	<b>69 803 779,59</b>
<b>Výsledek hospodaření</b>		
- výsledek hospodaření před zdaněním	22 388 752,49	20 450 016,74
- daň z příjmů právnických osob	2 099 470,00	1 840 230,00
<b>Výsledek hospodaření po zdanění</b>	<b>20 289 282,49</b>	<b>18 609 786,74</b>

**Výkaz zisku a ztráty sestavený k 31.12.2018**

je nedílnou přílohou tohoto závěrečného účtu a je zveřejněn na elektronické úřední desce.

### Stav peněžních prostředků k 31.12.2018 v Kč

Bankovní účet	Stav bankovního účtu k	
	1.1.2018	31.12.2018
Základní běžný účet v Komerční bance	9 995 080,92	5 875,57
Spořicí účet v Komerční bance	13 455 163,78	32 501 246,32
Základní běžný účet v Hypoteční bance - k úvěru na byty	79 664,69	0,00
Základní běžný účet v ČNB	36 713,82	18 512,48
<b>Stav peněžních prostředků k 31.12.2018 celkem</b>	<b>23 566 623,21</b>	<b>32 525 634,37</b>

### Hospodaření peněžních fondů

#### Sociální fond v roce 2018

Obec Zašová vytváří na základě schváleného statutu sociální fond (SF). O stavu finančních prostředků obec účtuje v rámci běžného účtu ve vztahu k účtu 419 1XX.

Příjmem SF je zůstatek prostředků SF z předešlých let a přiděl, který v roce 2018 činil 160 000,- Kč. Mezi výdaji SF patří např. příspěvky na stravné a mimopracovní aktivity. Z fondu nebyly v roce 2018 poskytnuty žádné půjčky. Stav prostředků SF činí k 31.12.2018 (účet 419 1xx) ve výši 133 996,45 Kč.

#### Plnění rozpočtu sociálního fondu za rok 2018 v Kč

Příjmy	Čerpání rozpočtu SF 2018	Schválený rozpočet SF 2018
Počáteční stav	74 052,05	0,00
Příděl do SF	160 000,00	160 000,00
<b>Příjmy celkem</b>	<b>234 052,05</b>	<b>160 000,00</b>
Výdaje	Čerpání rozpočtu SF 2018	Schválený rozpočet SF 2018
Čerpání dle směrnice o SF	100 055,60	160 000,00
<b>Výdaje celkem</b>	<b>100 055,60</b>	<b>160 000,00</b>
<b>Příjmy - výdaje = zůstatek SF k 31.12.2018</b>	<b>133 996,45</b>	

## Monitoring hospodaření obce za rok 2018

Ministerstvo financí každoročně provádí výpočet soustavy informativních a monitorujících ukazatelů (SIMU) za všechny obce a vyhodnotí výsledky výpočtu. Obce, jejichž **ukazatel celkové likvidity bude k 31. 12. daného roku v intervalu <0; 1> a zároveň podíl cizích zdrojů k celkovým aktivům vyšší než 25%**, budou osloveny dopisem ministra financí a požádány o zdůvodnění tohoto stavu a o stanovisko zastupitelstva dané obce.

### Soustava informativních a monitorujících ukazatelů hospodaření obce podle údajů výkazů FIN 2-12 M a Rozvaha k 31.12.2017 a k 31.12.2018 v tis. Kč

Číslo řádku	Název ukazatele	Hodnota v roce	
		2017	2018
1	Počet obyvatel obce	3 037	3 045
2	Příjem celkem (po konsolidaci)	66 752	78 187
3	Úroky	334	357
4	Uhrazené splátky půjčených prostředků	5 451	5 077
5	Dluhová služba celkem (3+4)	5 785	5 434
6	Ukazatel dluhové služby v % (5:2)	8,67	6,95
7	Aktiva celkem	579 050	618 918
8	Cizí zdroje	26 317	33 091
9	Stav na bankovních účtech celkem	23 567	32 526
10	Úvěry a komunální dluhopisy	18 631	13 554
11	Přijaté návratné fin.výpomoci a ostatní dluhy	0	0
12	Zadluženost celkem (10+11)	18 631	13 554
<b>13</b>	<b>Podíl cizích zdrojů k celkovým aktivům v % (8:7)</b>	<b>4,54</b>	<b>5,35</b>
14	Podíl zadluženosti na cizích zdrojích v % (12:8)	70,79	40,96
15	Cizí zdroje na 1 obyvatele (8:1)	8,67	10,87
16	Oběžná aktiva	27 380	46 675
17	Krátkodobé závazky	6 534	17 560
<b>18</b>	<b>Celková likvidita (16:17)</b>	<b>4,19</b>	<b>2,66</b>

Obec Zašová ve svém hospodaření roku 2018 nedosahuje rizikových hodnot stanovených Ministerstvem financí. Ukazatel celkové likvidity obce je **2,66**, rizikový interval je <0; 1>. Podíl cizích zdrojů na celkových aktivech je **5,35%** proti rizikové hranici 25%. Na základě předloženého výsledku monitoringu hospodaření **Obec Zašová není zařazena mezi obce s rizikovým hospodařením.**

### Zákon o pravidlech rozpočtové odpovědnosti

**21.2.2017 vstoupil v platnost nový zákon č. 23/2017 Sb., o pravidlech rozpočtové odpovědnosti**, který upravuje některé parametry v oblasti sestavování státního rozpočtu a zejména regulační opatření v souvislosti s překročením nastavené míry zadluženosti. Obce a příspěvkové organizace zřízené ÚSC jsou veřejnými institucemi, které dodržují při výkonu své činnosti pravidla transparentnosti, účelnosti, hospodárnosti a efektivnosti nakládání s veřejnými financemi a dbají o takový vývoj dluhu sektoru veřejných institucí, který nenarušuje dlouhodobě udržitelný stav veřejných financí.

Nejvýznamnější úprava pro ÚSC je stanovena v §17, kde je uvedeno:

(1) Územní samosprávný celek hospodaří v zájmu zdravých a udržitelných veřejných financí tak, aby výše jeho dluhu nepřekročila k rozvahovému dni 60 % průměru jeho příjmů za poslední 4 rozpočtové roky.

(2) Překročí-li dluh územního samosprávného celku k rozvahovému dni 60 % průměru jeho příjmů za poslední 4 rozpočtové roky, územní samosprávný celek je povinen jej v následujícím kalendářním roce snížit nejméně o 5 % z rozdílu mezi výší svého dluhu a 60 % průměru svých příjmů za poslední 4 rozpočtové roky.

(3) Nesníží-li územní samosprávný celek svůj dluh a jeho dluh k následujícímu rozvahovému dni převyšuje 60 % průměru jeho příjmů za poslední 4 rozpočtové roky, ministerstvo v následujícím kalendářním roce rozhodne podle zákona o rozpočtovém určení daní o pozastavení převodu jeho podílu na výnosu daní.

Obec Zašová má tento 60 % průměr za roky 2015 - 2018 ve výši 39, 707 mil. Kč. Zadluženost obce (zůstatek nesplacených úvěrů) k 31.12.2018 byla v celkové výši 13, 554 mil. Kč. Pokud by si obec v následujících letech potřebovala vzít nějaký větší úvěr, musí se vždy počítat do následujících rozpočtů se splátkami, které budou splňovat podmínku určenou bodem 3, průměry se budou dle bodu 2 přepočítávat každý rok, i zadluženost obce se bude aktuálně každý rok snižovat do roku 2021 minimálně o 5 mil. Kč dle aktuální smlouvy o splácení úvěru na stavbu KIC.

## Majetek a zdroje krytí

### Majetek a ostatní aktiva k 31.12.2018 v Kč

Název položky	2017	2018		
		Brutto	Korekce	Netto
<b>Stálá aktiva</b>				
<b>Dlouhodobý nehmotný majetek</b>				
Drobný dlouhodobý nehmotný majetek	0,00	511 414,03	511 414,03	0,00
Ostatní dlouhodobý nehmotný majetek	494 066,00	512 536,00	71 462,00	441 074,00
Nedokončený dlouhodobý nehmotný majetek	0,00	0,00	0,00	0,00
<b>Dlouhodobý hmotný majetek</b>				
Pozemky	39 608 633,00	39 769 213,00	0,00	39 769 213,00
Kulturní předměty	386 484,00	386 484,00	0,00	386 484,00
Stavby	347 773 427,97	427 558 844,32	75 345 112,10	352 213 732,22
Samostatné movité věci a soubory movitých věcí	16 130 011,78	28 778 491,82	13 738 687,79	15 039 804,03
Drobný dlouhodobý hmotný majetek	0,00	9 252 814,48	9 252 814,48	0,00
Poskytnuté zálohy na dlouhodobý hm.maj.	106 295,00	156 295,00	0,00	156 295,00
Nedokončený dlouhodobý hmotný majetek	8 986 666,25	17 665 031,68	0,00	17 665 031,68
<b>Dlouhodobý finanční majetek</b>				
Ostatní dlouhodobý finanční majetek	47 650 739,70	47 650 739,70	0,00	47 650 739,70
<b>Dlouhodobé pohledávky</b>				
Dlouhodobé poskytnuté zálohy	0,00	0,00	0,00	0,00
<b>Oběžná aktiva</b>				
<b>Zásoby</b>				
Zboží na skladě	175 418,54	195 139,76	0,00	195 139,76
<b>Krátkodobé pohledávky</b>				
Odběratelé	243 174,00	245 758,00	280,00	245 478,00
Krátkodobé poskytnuté zálohy	392 228,12	327 160,90	0,00	327 160,90
Jiné pohledávky z hlavní činnosti	280,00	1 800,00	540,00	1 260,00
Poskytnuté návratné finanční výpomoci kr.	0,00	0,00	0,00	0,00
Pohledávky za zaměstnanci	15 000,00	15 000,00	0,00	15 000,00
Pohledávky za vybranými ústřed.vládními institucemi	47 230,00	10 972,00	0,00	10 972,00
Krátkodobé poskytnuté zálohy na transfery	184 000,00	1 641 000,00	0,00	1 641 000,00
Krátkodobé zprostředkování transferů	264 621,60	441 036,00	0,00	441 036,00
Náklady příštích období	11 484,15	0,00	0,00	0,00
Příjmy příštích období	0,00	0,00	0,00	0,00
Dohadné účtu aktivní	2 334 061,03	11 020 578,44	0,00	11 020 578,44
Ostatní krátkodobé pohledávky	0,00	103 664,00	0,00	103 664,00
<b>Krátkodobý finanční majetek</b>				
Základní běžný účet	23 566 623,21	32 525 634,37	0,00	32 525 634,37
Běžné účty fondů ÚSC	0,00	0,00	0,00	0,00
Pokladna	119 221,00	147 136,00	0,00	147 136,00
Ceniny	26 300,00	1 400,00	0,00	1 400,00
<b>Aktiva celkem</b>	<b>488 515 965,35</b>	<b>618 918 143,50</b>	<b>98 920 310,40</b>	<b>519 997 833,10</b>

### Zdroje krytí aktiv (pasiva) k 31.12.2018 v Kč

Název položky	2017	2018
<b>Vlastní kapitál</b>		
<b>Jmění účetní jednotky a upravující položky</b>		
Jmění účetní jednotky	245 921 803,60	246 346 859,20
Transfery na pořízení dlouhodobého majetku	162 784 380,06	168 397 214,07
Oceňovací rozdíly při prvotním použití metody	-42 816 112,29	-42 816 112,29
Jiné oceňovací rozdíly	0,00	0,00
Opravy minulých období	-4 376 110,00	-4 376 110,00
<b>Fondy účetní jednotky</b>		
Ostatní fondy	74 052,05	133 996,45
<b>Výsledek hospodaření</b>		
Výsledek hospodaření běžného účetního období	20 289 282,49	18 609 786,74
Nerozdělený zisk, neuhrazená ztráta minulých období	80 322 046,81	100 611 329,30
<b>Cizí zdroje</b>		
<b>Rezervy</b>		
Rezervy	352 257,00	552 257,00
<b>Dlouhodobé závazky</b>		
Dlouhodobé úvěry	18 630 982,99	13 553 570,69
Dlouhodobé přijaté zálohy	81 982,00	0,00
Dlouhodobé přijaté zálohy na transfery	717 704,66	1 424 886,90
<b>Krátkodobé závazky</b>		
Dodavatelé	540 952,41	3 282 395,63
Krátkodobé přijaté zálohy	835 410,29	773 942,16
Zaměstnanci	518 440,00	605 044,00
Jiné závazky vůči zaměstnancům	0,00	4 800,00
Sociální zabezpečení	177 804,00	178 268,00
Zdravotní pojištění	79 910,00	84 427,00
Ostatní daně	67 791,00	69 099,00
Daň z přidané hodnoty	76 580,56	229 629,83
Krátkodobé přijaté zálohy na transfery	1 071 140,60	9 335 147,82
Výdaje příštích období	3 760,00	5 300,00
Výnosy příštích období	412 552,00	471 932,00
Dohadné účty pasivní	2 674 428,12	2 510 664,60
Ostatní krátkodobé závazky	74 927,00	9 504,00

**Výkaz Rozvaha sestavený k 31.12.2018 je nedílnou přílohou tohoto závěrečného účtu a je zveřejněn na elektronické úřední desce.**

### Příspěvkové organizace

Obec Zašová je zřizovatelem dvou příspěvkových organizací – Základní škola Zašová, Mateřská škola Zašová. ZŠ vykázala za rok 2018 zisk ve výši 189,48 Kč a MŠ 53 870,55 Kč.

Účetní závěrku a rozdělení hospodářského výsledku za rok 2018 schválila Rada obce Zašová dne 3.4.2019. Hospodářský výsledek ZŠ Zašová ve výši 189,48 Kč byl přesunut do rezervního fondu. Část hospodářského výsledku MŠ Zašová ve výši 13 870,55 Kč byl přesunut do rezervního fondu a část ve výši 40 000,- Kč do fondu odměn.

### Výsledek hospodaření příspěvkových organizací v roce 2018 v Kč

Příspěvková organizace		Příspěvek na provoz od obce	Výnosy	Náklady	Hospodářský výsledek
ZŠ Zašová	hlavní činnost	3 500 000,00	21 340 941,75	21 355 414,90	-14 473,15
	hospodářská činnost	0,00	967 319,00	952 656,37	14 662,63
	<b>celkem</b>	<b>3 500 000,00</b>	<b>22 308 260,75</b>	<b>22 308 071,27</b>	<b>189,48</b>
MŠ Zašová	hlavní činnost	1 250 000,00	8 349 968,00	8 296 097,45	53 870,55

### Zpráva o výsledku přezkoumání hospodaření obce

Přezkoumání hospodaření obce Zašová za rok 2018 bylo v souladu se zákonem č. 420/2004 Sb., o přezkoumání hospodaření územních samosprávných celků a dobrovolných svazků obcí, provedeno 19.-23.10.2018 a 25.-27.3.2019, a to pracovníky Krajského úřadu Zlínského kraje.

**Celá zpráva o výsledku přezkoumání je nedílnou přílohou tohoto závěrečného účtu a je zveřejněna na elektronické úřední desce.**

### Závěr zprávy č. 263/2018/EKO o výsledku přezkoumání hospodaření obce Zašová za rok 2018

#### C. Závěr

##### I. Odstraňování chyb a nedostatků

Při přezkoumání za předchozí roky nebyly chyby a nedostatky, případně tyto chyby a nedostatky byly napraveny.

**II. Při přezkoumání hospodaření obce Zašová za rok 2018 nebyly zjištěny chyby a nedostatky [§ 10 odst. 3 písm. a) zákona č. 420/2004 Sb.].**

**III. Nebyla zjištěna rizika dle § 10 odst. 4 písm. a) zákona č. 420/2004 Sb.**

#### IV. Při přezkoumání hospodaření obce Zašová za rok 2018

Byly zjištěny dle § 10 odst. 4 písm. b) následující ukazatele:

a) podíl pohledávek na rozpočtu územního celku	<b>0,48 %</b>
b) podíl závazků na rozpočtu územního celku	<b>12,10 %</b>
c) podíl zastaveného majetku na celkovém majetku územního celku	<b>7,82 %</b>

**V. Dluh územního celku nepřekročil 60 % průměru jeho příjmů za poslední 4 rozpočtové roky.**

V Zašové, 23.5.2019

Zpracovala: Mgr. Taťána Daňková, ekonom obce Zašová

Schválil: Bc. Jiljí Kubrický, starosta obce Zašová

Návrh vyvěšen dne: 23.5.2019

Návrh vyvěšen na elektronické úřední desce dne: 23.5.2019

Návrh sejmuto dne: 19.6.2019

Návrh sejmuto z elektronické úřední desky dne: 19.6.2019

Zastupitelstvo obce schválilo závěrečný účet obce Zašová za rok 2018 a souhlasí s celoročním hospodařením obce, a to bez výhrad dne 18.6.2019, usnesení číslo 5/4.

Vyvěšeno dne: 10.7.2019

Vyvěšeno na elektronické úřední desce dne: 10.7.2019

Sejmuto dne:

Sejmuto z elektronické úřední desky dne: